



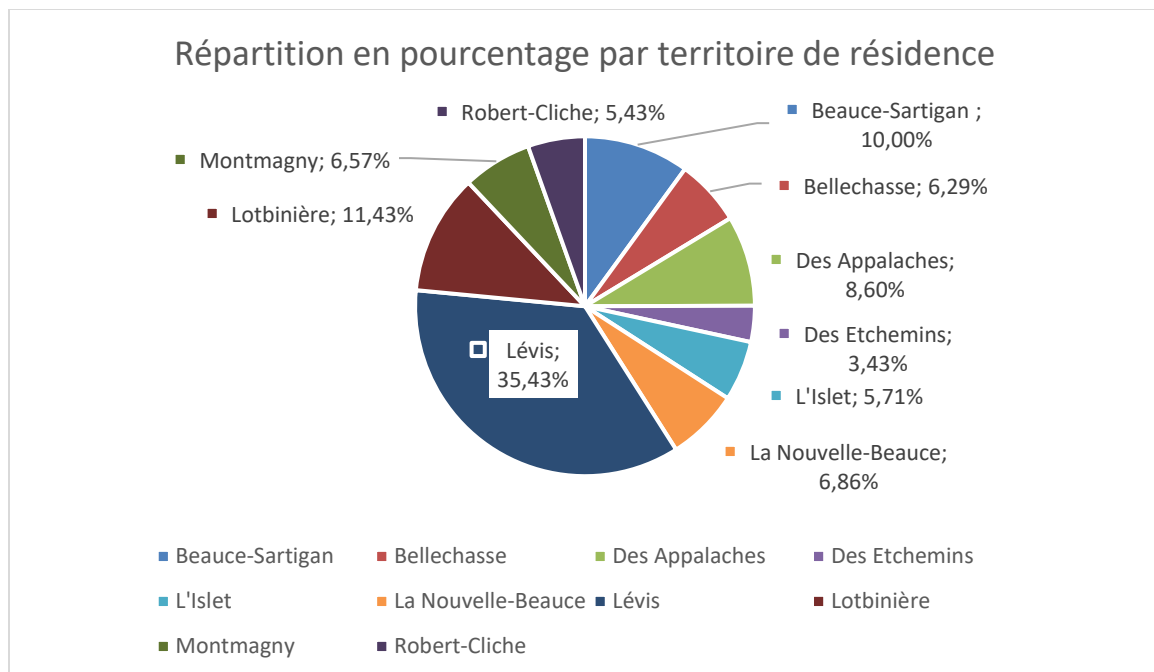
Faits saillants

Sondage sur le Plan régional des milieux humides et hydriques de la Chaudière-Appalaches (PRMHH-CA). Synthèse des réponses aux questions fermées.

Trois cent soixante-quatorze (374) participants ont répondu au sondage du PRMHH-CA qui a été en ligne entre le 15 septembre 2020 et le 15 octobre 2020 sur le site web www.prmhh-ca.info et diffusé par la Ville de Lévis, de nombreuses MRC, municipalités et organismes de la région. Voici les faits saillants des questions fermées du sondage. Les faits saillants des questions ouvertes seront disponibles sur le site web du PRMHH au courant des prochains mois.

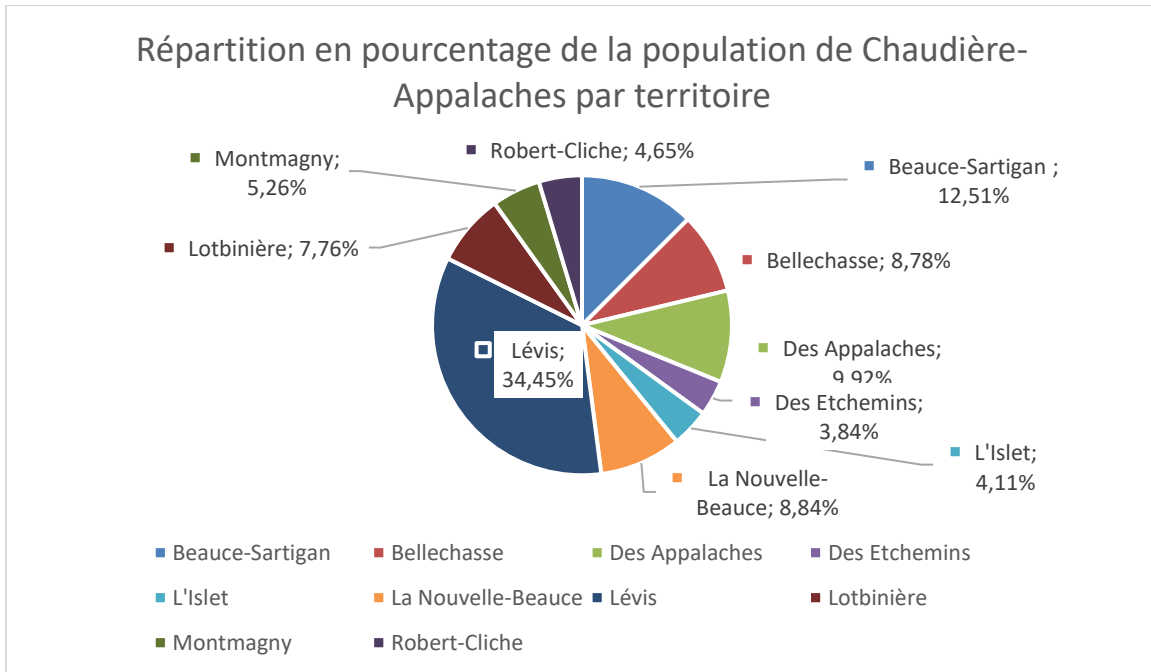
Nombre de participants par territoire (MRC et Ville de Lévis)

Le graphique ci-dessous présente la répartition en pourcentage des participants selon leur territoire de résidence

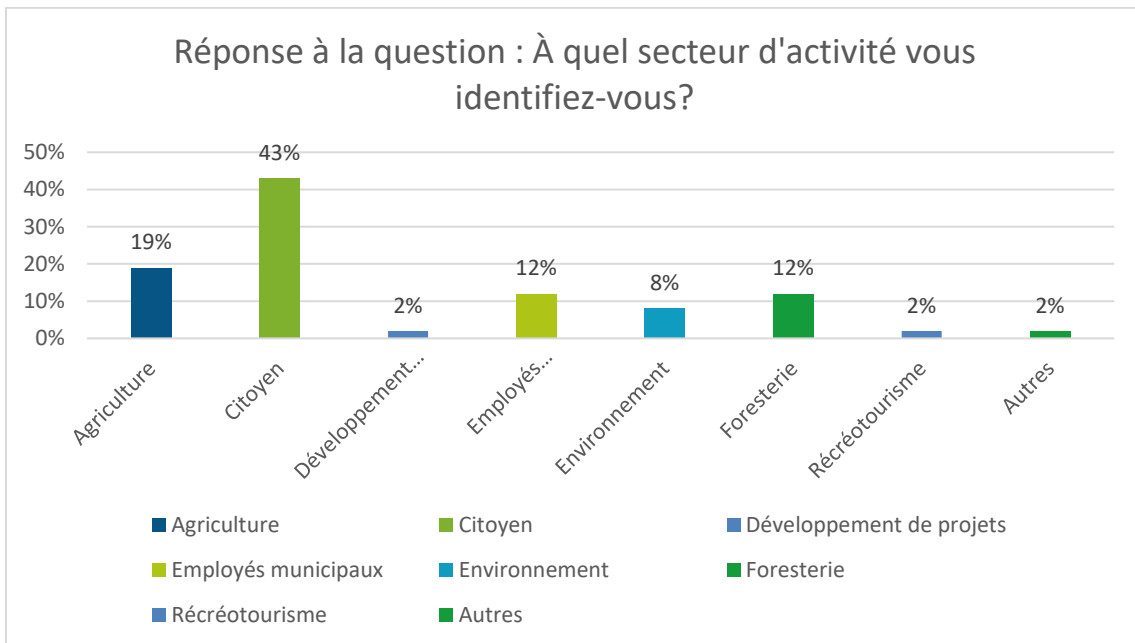


Note : Les non-résidents qui ont participé au sondage, au nombre de 24, ne sont pas représentés dans ce graphique, ni pris en compte dans le pourcentage exprimé.

Le graphique ci-dessous représente la population habitant la région de Chaudière-Appalaches, répartie par territoire. On constate que le taux de participation au sondage par territoire est similaire au poids démographique de chaque territoire dans la région.¹



Secteurs d'activité des participants, répartis par pourcentage



¹ Source : <https://www.stat.gouv.qc.ca/statistiques/population-demographie/bulletins/coupdœil-no71.pdf>

On constate que :

- les personnes s'identifiant comme « citoyens » représentent 43% des participants;
- les personnes s'identifiant au secteur « agriculture » représentent 19% des participants;
- les personnes s'identifiant aux secteurs « foresterie » et « employés municipaux » représentent chacun 12% des répondants, et;
- les personnes s'identifiant au secteur « environnement » représentent 8% des participants.

Connaissances sur le PRMHH

À la question : Êtes-vous familier avec le PRMHH, 65% des participants ont répondu **ne pas** être familier avec le PRMHH.

Parmi ceux-ci, ont répondu **ne pas** être familiers avec le PRMHH :

- 83% des personnes s'identifiant comme « citoyens »;
- 67% des personnes s'identifiant au secteur « agriculture »;
- 48% des personnes s'identifiant au secteur « employés municipaux »;
- 42% des personnes s'identifiant au secteur « foresterie »;
- 38% des personnes s'identifiant au secteur « environnement ».

Importance des enjeux

Le sondage comportait une question portant sur l'importance qu'accorde les participants sur sept différents enjeux. Les choix de réponses pour ces questions étaient : prioritaire, haute importance, moyenne importance ou faible importance.

Survol des résultats

1. **96%** des participants accordent une importance haute ou prioritaire **au maintien ou à l'amélioration de la qualité de l'eau.**
2. **95%** des participants accordent une importance haute ou prioritaire **au maintien d'un bon approvisionnement en eau des communautés.**
3. **76%** des participants accordent une importance haute ou prioritaire **à l'atténuation et l'adaptation aux inondations.**
4. **86 %** des participants accordent une importance haute ou prioritaire à la **santé générale des écosystèmes.**
5. **83 %** des participants accordent une importance haute ou prioritaire **au maintien ou à l'amélioration de la biodiversité.**
6. **76 %** des participants accordent une importance haute ou prioritaire **à la lutte et à l'adaptation aux changements climatiques.**

7. **73 %** des participants accordent une importance haute ou prioritaire au maintien des paysages.
8. Pour chacun des territoires, le maintien ou l'amélioration de la qualité de l'eau ou le maintien d'un bon approvisionnement en eau des communautés est l'enjeu auquel les participants accordent la plus grande importance.